

Feladat címe:	
ETHNIC MOTIFS - SHIRT/BAG PAINTING	
Nyelvi szint:	Minden nyelvi szinten használható
Feladatmegoldás időtartama:	40 perc
Eszközigény:	<ul style="list-style-type: none"> - számítógép, vetítő, hangszóró, internet, Zoom app - 5-6 db, 3-4 fő leültetésére alkalmas asztal és szék - az asztalokat védő csomagolópapír, ennek rögzítéséhez ragasztószalag - az elkészült munkák megörökítéséhez fényképezőgép vagy okostelefon - 1 db póló (tarisznya, stb.) minden résztvevő diák számára - különböző vastagságú textilfestő filctollak minden résztvevő diák számára (legalább kétféle) - a festék átütését megakadályozó kartonlapok - 6-7 db előre elkészített minta minden asztalra (a diákok ezeket is használhatják, illetve saját ötleteikre is támaszkodhatnak a munka során) - néhány webhely címe, ahonnan okostelefonjaik segítségével a résztvevők további ötleteket meríthetnek
A feladat által fejlesztett készségek:	<ul style="list-style-type: none"> - országismeret - interkulturális kompetenciák - manuális és együttműködési készségek
A feladat rövid átfogó ismertetése magyarul:	<p>A tanulók játékos, közös tevékenység formájában az egyes angol nyelvű országokra (Ausztrália, Kanada, Új-Zéland, USA stb.) jellemző szimbólumokkal díszített tárgyakat készítenek saját használatra.</p> <p>A helyszínen előkészítik az asztalokat (csomagolópapírral letakarják, a filctollakat, védő kartonlapokat, mintákat, pólókat/tarisznyákat és a webhelyek címét tartalmazó lapokat kirakják).</p> <p>A tevékenységet rövid bevezető kvízzel kezdjük: a mintamotívumok egy részét a csoportoknak az egyes angol nyelvű országokkal kell társítaniuk.</p> <p>A tanulók kis csoportokban leülnek egy-egy asztalhoz. Mindenki kiválaszt egy motívumot és megfesti a pólójára/tarisznyájára.</p> <p>A munkákat fényképeken megörökítjük és kiállítjuk.</p>







Csatolt feladatlapok címe:	<ol style="list-style-type: none">1. Warm-up quiz2. General tasksheet for painting3. National/cultural symbols
A feladat során felhasznált online anyagok (videók, hanganyagok, applikációk, stb.) elérhetősége:	<p>Australian symbols https://www.freepik.com/free-vector/australia-icons-set_1531121.htm</p> <p>USA symbols https://www.123rf.com/photo_69522914_stock-vector-usa-flat-icons-set-with-american-national-symbols-and-attractions-isolated-on-white-background-vecto.html</p> <p>Canadian symbols https://www.freepik.com/free-vector/canada-national-symbols-flat-icons-collection_3797899.htm</p> <p>Scottish symbols https://www.freepik.com/free-vector/scotland-travel-icons-set_2875340.htm</p> <p>New Zealand symbols https://www.vecteezy.com/vector-art/135340-kiwi-bird-silhouettes</p> <p>Maori symbols https://hu.depositphotos.com/vector-images/maori.html</p> <p>Celtic Symbols https://thoughtfultattoos.com/celtic-tattoos-for-women</p> <p>https://www.dreamstime.com/stock-illustration-celtic-irish-patterns-braids-vector-st-patrick-s-day-set-traditional-symbols-knots-black-white-image64519110</p>






TASKSHEET

Warm-up quiz

Look at the following symbolic objects, and decide to which English-speaking country each of them belongs. Write one of the country names into each slot:

UK (also England, Wales, Scotland, Ireland)	USA	Canada	Australia	New Zealand
---	-----	--------	-----------	-------------







		
maple syrup	kilt	cowboy hat and boots
		
kiwi bird	boomerang	Statue of Liberty

		
hockey sticks and puck	koala	Ayers Rock
		
Celtic knot	maori map	bagpipe
		
policeman	White House	Loch Ness monster

KEY

Warm-up quiz

		
maple syrup Canada	kilt UK - Scotland	cowboy hat and boots USA
		
kiwi bird New Zealand	boomerang Australia	Statue of Liberty USA
		
hockey sticks and puck Canada	koala Australia	Ayers Rock Australia


		
Celtic knot UK - Ireland	maori map New Zealand	bagpipe UK - Scotland
		
policeman Canada	White House USA	Loch Ness monster UK - Scotland

TASKSHEET


Ethnic/cultural motifs

1. Form groups of 3-4 and sit down to a desk on which you can find the necessary tools for painting a T-shirt or textile bag.
2. Your teacher will explain to you which country the motifs on your desk are related to. Look at the motifs and discuss how the motifs are connected to this country.
3. Discuss question 2 with your class as well.
4. Choose a motif from the pictures, from the websites listed below, or you can also search for further motifs on your phone.
5. Paint the chosen motif on the T-shirt or textile bag.
6. Take a picture of your paintings and exhibit them, or you can exhibit the T-shirts and bags as well before you take them home.

1. Maori images + New Zealand kiwi bird




2. Celtic symbols



3. Symbols of Canada



4. USA symbols



5. Symbols of Scotland



Symbols of Australia



Ethnic motives – bag paining in class

