

<b>Feladat címe:</b>	
<b>FESTIVE MOTIFS - SHIRT/BAG PAINTING</b>	
<b>Nyelvi szint:</b>	Minden nyelvi szinten használható
<b>Feladatmegoldás időtartama:</b>	30 perc
<b>Eszközigény:</b>	<ul style="list-style-type: none"> <li>- 5-6 db, 3-4 fő leültetésére alkalmas asztal és szék</li> <li>- az asztalokat védő csomagolópapír, ennek rögzítéséhez ragasztószalag</li> <li>- az elkészült munkák megörökítéséhez fényképezőgép vagy okostelefon</li> <li>- 1 db póló (tarisznya, stb.) minden résztvevő diák számára</li> <li>- különböző vastagságú textilfestő filctollak minden résztvevő diák számára (legalább kétféle)</li> <li>- a festék átütését megakadályozó kartonlapok</li> <li>- 5-6 db előre elkészített minta minden asztalra (a diákok ezeket is használhatják, illetve saját ötleteikre is támaszkodhatnak a munka során)</li> <li>- néhány webhely címe, ahonnan okostelefonjaik segítségével a résztvevők további ötleteket meríthetnek</li> </ul>
<b>A feladat által fejlesztett készségek:</b>	<ul style="list-style-type: none"> <li>- országismeret</li> <li>- interkulturális kompetenciák</li> <li>- manuális és együttműködési készségek</li> </ul>
<b>A feladat rövid átfogó ismertetése magyarul:</b>	<p>A tanulók játékos, közös tevékenység formájában az angol-amerikai kultúra tavaszi ünnepeire jellemző szimbólumokkal díszített tárgyakat készítenek saját használatra.</p> <p>Előkészítjük az asztalokat (az csomagoló papírral letakarjuk, a filctollakat, védő kartonlapokat, mintákat, pólókat/tarisznyákat és a webhelyek címét tartalmazó lapokat kirakjuk).</p> <p>A tanulók kis csoportokban leülnek egy-egy asztalhoz. A tanár ismerteti az ünnepet, amelyhez az mintákon látható szimbólumok kapcsolódnak, majd a diákok először a kisebb csoportjaikban, majd együtt megbeszélik, hogyan kapcsolódnak ezek a szimbólumok az ünnephez.</p> <p>Ezután mindenki kiválaszt egy motívumot és megfesti a pólójára/tarisznyájára.</p>

	A munkákat megőrökítjük fényképeken és kiállítjuk.
Csatolt feladatlapok címe:	1- 4 Easter Motifs
A feladat során felhasznált online anyagok (videók, hanganyagok, applikációk, stb.) elérhetősége:	<p><b>Easter</b> <a href="https://www.vecteezy.com/vector-art/149843-hipster-easter-egg-vector">https://www.vecteezy.com/vector-art/149843-hipster-easter-egg-vector</a></p> <p><b>Valentine’s Day</b> <a href="https://www.justcolor.net/relaxation/coloring-mandalas/?image=mandalas__mandala-valentines-day-love__1">https://www.justcolor.net/relaxation/coloring-mandalas/?image=mandalas__mandala-valentines-day-love__1</a></p> <p><b>Mardi Gras</b> <a href="https://www.urbanelementz.com/quilting-designs/mardi-gras-mask-motif-5.html">https://www.urbanelementz.com/quilting-designs/mardi-gras-mask-motif-5.html</a></p> <p><a href="https://www.juliasneedledesigns.com/MardiGrasMasks-I.html">https://www.juliasneedledesigns.com/MardiGrasMasks-I.html</a></p>

## TASKSHEET

### Festive motifs

1. Form groups of 3-4 and sit down to a desk on which you can find the necessary tools for painting a T-shirt or textile bag.
2. Your teacher will explain to you which festival the motifs on your desk are related to. Look at the motifs and discuss how the motifs are connected to this festival.
3. Reflect! Discuss if these symbols appear in connection with our Hungarian festivals as well, and if they have the same meaning.
4. Discuss questions 2-3 with your class as well.
5. Choose a motif from the pictures, from the websites listed below, or you can also search for further motifs on your phone.
6. Paint the chosen motif on the T-shirt or textile bag.
7. Take a picture of your paintings and exhibit them, or you can exhibit the T-shirts and bags as well before you take them home.

### **Further websites:**

#### **Easter**

<https://www.vecteezy.com/vector-art/149843-hipster-easter-egg-vector>

#### **Valentine's Day**





[https://www.justcolor.net/relaxation/coloring-mandalas/?image=mandalas\\_\\_mandala-valentines-day-love\\_\\_1](https://www.justcolor.net/relaxation/coloring-mandalas/?image=mandalas__mandala-valentines-day-love__1)

#### **Mardi Gras**



<https://www.urbanelementz.com/quilting-designs/mardi-gras-mask-motif-5.html>

<https://www.juliasneedledesigns.com/MardiGrasMasks-I.html>

## 1. Easter Eggs



## 2. Easter Islands



### 3. Happy Easter



#### 4. Hipster Eggs

